

МИНИСТЕРСТВО НАУКИ И ВЫСШЕГО ОБРАЗОВАНИЯ РОССИЙСКОЙ ФЕДЕРАЦИИ
Федеральное государственное бюджетное образовательное учреждение высшего образования
«Алтайский государственный гуманитарно-педагогический университет имени В.М. Шукшина»
(АГГПУ имени В.М. Шукшина)

Институт естественных наук и профессионального образования
Кафедра математики, физики, информатики

Утверждаю
И.о. проректора по учебной и
воспитательной работе
О.В. Попова
«17» марта 2020 г.



РАБОЧАЯ ПРОГРАММА УЧЕБНОЙ ДИСЦИПЛИНЫ

Б1.Б.08 ИНФОРМАТИКА

Направление подготовки	21.03.02 Землеустройство и кадастры
Профиль подготовки	Кадастр и кадастровая оценка
Квалификация (степень) выпускника	бакалавр
Форма обучения	очная

Составитель:
кандидат физико-математических наук,
доцент

 Г.С. Шилинг


Бийск 2020

РЕКОМЕНДОВАНА К ИСПОЛЬЗОВАНИЮ В УЧЕБНОМ ПРОЦЕССЕ

На заседании кафедры математики, физики, информатики

(протокол от «11» марта 2020 г. № 6)

Заведующий кафедрой

физики, математики, информатики _____  _____ Т.А. Гусева

1. ЦЕЛЬ И ЗАДАЧИ ДИСЦИПЛИНЫ

Целью дисциплины является обобщение и систематизация знаний студентов по информатике и информационным технологиям, формирование начальных практических умений владения информационными и коммуникационными технологиями и их применения в профессиональной деятельности.

Задачи дисциплины:

- развить и дополнить знания студентов по основам информатики и информационно-коммуникационных технологий, полученные на предыдущей ступени образования;
- рассмотреть базовые понятия информатики, сформировать представление об информационных технологиях, используемых в различных сферах;
- приобрести практические навыки использования информационных технологий;
- привить навыки самостоятельной работы.

2. МЕСТО ДИСЦИПЛИНЫ В СТРУКТУРЕ ОПОП

Дисциплина «Информатика» относится к базовой части дисциплин ОПОП.

Освоение данной дисциплины является необходимой основой для последующего прохождения производственной практики.

3. ТРЕБОВАНИЯ К РЕЗУЛЬТАТАМ ОСВОЕНИЯ ДИСЦИПЛИНЫ

Процесс изучения дисциплины направлен на формирование *компетенции*:

- способен осуществлять поиск, хранение, обработку и анализ информации из различных источников и баз данных, представлять ее в требуемом формате с использованием информационных, компьютерных и сетевых технологий (ОПК-1).

В результате изучения дисциплины студент должен:

знать

- основные понятия информатики;
- структуру и особенности информационных процессов в современном обществе;

уметь

- решать базовые задачи в области информатики;
- работать с обще пользовательским программным обеспечением;

владеть

- основами информационных технологий в сфере учебно-профессиональной деятельности.

4. ОБЪЕМ ДИСЦИПЛИНЫ И ВИДЫ УЧЕБНОЙ РАБОТЫ

Вид учебной работы	Всего часов	Семестры	
		1	2
Аудиторные занятия (всего)	62	28	34
В том числе:			
Лекции (Л)	20	10 (в том числе 2 ИФ)	10 (в том числе 2 ИФ)
Практические занятия (ПЗ)	42	18 (в том числе 4 ИФ)	24 (в том числе 4 ИФ)

6	Основы поиска информации в сети Интернет	Назначение и возможности информационно-поисковых и справочных систем. Особенности информационно-поисковых систем, используемых в глобальных сетях. Правила формирования запросов на поиск информации.
---	--	---

5.2. Разделы дисциплин и виды занятий

№ п/п	Наименование раздела дисциплины	Лекц.	Практ. зан.	Лаб. раб.	СРС	Интерактивные формы (час.)	Всего	
Лекции								
1	Основные понятия информатики. Основные методы и технологии информатики	10	-	-	10	2 ч. (демонстрация)	20	
2	Компьютерные сети и средства хранения и защиты информации	10	-	-	10	2 ч. (демонстрация)	20	
Практические занятия								
3	Кодирование информации	-	12	-	21	-	33	
4	Устройство ПЭВМ	-	6	-	10	-	16	
5	Понятие алгоритмизации	-	6	-	10	2 ч. (демонстрация)	16	
6	Информационное моделирование	-	6	-	10	2 ч. (демонстрация)	16	
7	Создание базы данных посредством СУБД	-	6	-	10	4 ч. (демонстрация)	16	
8	Основы поиска информации в сети Интернет	-	6	-	10	4 ч. (демонстрация)	16	
	Экзамен	-	-	-	-	-	27	
	ВСЕГО:	20	42	-	91	12	180	
В том числе, использование интерактивных форм, технологий						лекц 4	практ. 8	-

6. ЛАБОРАТОРНЫЙ ПРАКТИКУМ

Не предусмотрен

7. ПРИМЕРНАЯ ТЕМАТИКА КУРСОВЫХ ПРОЕКТОВ (РАБОТ)

Не предусмотрены

8. УЧЕБНО-МЕТОДИЧЕСКОЕ И ИНФОРМАЦИОННОЕ ОБЕСПЕЧЕНИЕ ДИСЦИПЛИНЫ

а) основная литература:

1. Информатика. Базовый курс / Под ред. С.В. Симоновича. 2-е изд. – СПб.: Питер, 2016.
2. Могилев А.В., Пак Н.И., Хённер Е.К. Информатика. - 6-е изд., стереотип. – М.: Академия, 2018.
3. Степанов А.Н. Информатика. – 5-е изд. – СПб: Питер Пресс, 2017.

б) дополнительная литература:

4. Бройдо В.Л. Вычислительные системы, сети и телекоммуникации. – 2-е – СПб.: Питер, 2006.
5. Акулов О. А., Медведев Н. В. Информатика: базовый курс: учебник для студентов вузов, бакалавров, магистров, обучающихся по направлению «Информатика и вычислительная техника». – 5-е изд., испр. И доп. – М. : Омега-Л, 2008. – 574 с.
6. Голицына О.Л. Системы управления базами данных. – М.: ФОРУМ:ИНФРА-М, 2006.
7. Гуда А.Н., Бутакова М.А., Нечинайло Н.М., Чернов А.В. Информатика. Общий курс. – 2-е. – М.: Наука-Пресс, 2008.

в) базы данных, информационно-справочные и поисковые системы в сети

Интернет

Федеральный портал "Российское образование" www.edu.ru

Открытые электронные библиотеки:

elibrary.ru

iprbooks.ru

г) Перечень учебно-методического обеспечения для самостоятельной работы обучающихся по дисциплине:

1. Организация самостоятельной работы студентов в учреждении высшего образования : методические рекомендации / Сост.Е.Б. Манузина, Е.Э. Норина; Алтайская гос. Академия обр-я им. В.М. Шукшина. – Бийск: ФГБОУ ВПО «АГАО», 2014 . – 84 с.

9. МАТЕРИАЛЬНО-ТЕХНИЧЕСКОЕ ОБЕСПЕЧЕНИЕ ДИСЦИПЛИНЫ

Аудиторный фонд факультета, мультимедиа оборудование (компьютер, проектор, интерактивная доска).

- Операционная система Astra Linux Special Edition, лицензия № 0013947-РБТ;
- Пакет офисных программ LibreOffice (текстовый редактор, табличный редактор, программа подготовки презентаций, механизм подключения к внешним СУБД, векторный графический редактор, редактор формул) включен в Astra Linux Special Edition, лицензия № 0013947-РБТ;
- Редактор растровой графики GIMP v2.8.14 включен в Astra Linux Special Edition, лицензия № 0013947-РБТ;
- Программы воспроизведение мультимедиа alsa v1.0.25, VLC v2.2.2. включены в Astra Linux Special Edition, лицензия № 0013947-РБТ.

д) Перечень информационных технологий, используемых при проведении дисциплины, включая перечень программного обеспечения и информационных справочных систем (при необходимости)

Название программы	Назначение программы
MicrosoftWindows	семейство проприетарных операционных систем корпорации Microsoft, ориентированных на применение графического интерфейса при управлении
MicrosoftOffice	офисный пакет приложений, созданных корпорацией Microsoft для операционных систем MicrosoftWindows, AppleMac OS X и AppleiOS (на iPad). В состав этого пакета входит программное обеспечение для работы с различными типами документов: текстами, электронными таблицами, базами данных и др.
Антивирус Касперского	антивирусное программное обеспечение, разрабатываемое Лабораторией Касперского. Предоставляет пользователю защиту от вирусов, троянских программ, шпионских программ, руткитов, adware, а также неизвестных угроз с помощью проактивной защиты
Модульная информационная система «Шахматы»	Включает пакет программ – «Планы», «Электронные ведомости», «Интернет-расширение информационной системы», «Деканат», «Авторасписание», «Программные средства для тестирования». Информационная система используется для поддержки учебного процесса вуза.
Автоматизированная библиотечная система «Ирбис»	Современное средство для автоматизации малых и средних библиотек. Включает модули АРМ Администратор, АРМ Каталогизатор, АРМ Комплектатор, АРМ Читатель, АРМ Книговыдача, АРМ Книгообеспеченность, АРМ Корректор, Web-Ирбис, Z-ИРБИС, TCP/IP сервер.
Консультант Плюс	Справочно-правовая поисковая система
AdobeFlashPlayer	Свободно-распространяемый flash-проигрыватель. это облегченный подключаемый модуль для браузера и среды выполнения расширенных веб-приложений (RIA), который обеспечивает комплексное и удобное взаимодействие, потрясающее воспроизведение аудио и видео
AdobeReader	Свободно-распространяемый считыватель *.PDFпрограмма для просмотра, создания (конвертирования) и печати документов в формате PDF
AIMP3	Свободно-распространяемый аудио-проигрыватель. бесплатный аудиоплеер, оснащенный множеством разнообразных функций
FoxitReader	Бесплатное прикладное программное обеспечение для просмотра электронных документов в стандарте PDF.
GIMP	Абсолютно бесплатный (с открытым исходным кодом), мультиязычный, в том числе с поддержкой русского языка, графиче-

	ский редактор растровой графики, работающий на многих платформах и операционных системах.
GoogleChrome	Свободно-распространяемый браузер, разрабатываемый компанией Google на основе свободного браузера Chromium и движка Blink
K-LiteCodecPack	Свободно-распространяемый универсальный набор кодеков (декомпрессоров) и утилит для просмотра и обработки аудио- и видеофайлов.
MozillaFirefox	Свободный браузер на движке Gecko
Opera	Свободно-распространяемый веб-браузер и пакет прикладных программ для работы в Интернете, выпускаемый компанией OperaSoftware.
GNU (General Public License илианалог)	Универсальная общедоступная лицензияGNU или Открытое лицензионное соглашение GNU) — возможно, наиболее популярная лицензия на свободное программное обеспечение, созданная в рамках проекта GNU
WinDjView	Бесплатная программа с открытым исходным кодом для просмотра файлов в формате DJV и DjVu.
Lazarus	Свободная среда разработки программного обеспечения на языке ObjectPascal
OpenOffice	Apache OpenOffice (ранееOpenOffice.org, OO.org, OO.o, OOo) — свободныйпакетофисныхприложений. Конкурирует с коммерческими офисными пакетами (в том числе MicrosoftOffice) как на уровне форматов, так и на уровне интерфейса пользователя.
Stamina	Свободно-распространяемая программа для овладения десятипальцевым набором и методом слепой печати.
Inkscape	Векторный графический редактор, удобен для создания как художественных, так и технических иллюстраций Программа распространяется на условиях GNU GeneralPublicLicense.
Far Manager	Свободно-распространяемая программа управления файлами и архивами в Windows, работает в текстовом режиме и позволяет просто и наглядно выполнять большинство необходимых действий: просматривать файлы и каталоги, редактировать, копировать и переименовывать файлы, а также многое другое.
7-Zip	Свободно-распространяемый файловый архиватор с высокой степенью сжатия.
Astra Linux Special Edition	Операционная, лицензия № 0013947-РБТ
LibreOffice	Пакет офисных программ (текстовый редактор, табличный редактор, программа подготовки презентаций, механизм подключения к внешним СУБД, векторный графический редактор, редактор формул) включен в Astra Linux Special Edition, лицензия № 0013947-

	РБТ
GIMP v2.8.14	Редактор растровой графики включен в Astra Linux Special Edition, лицензия № 0013947-РБТ
alsa v1.0.25, VLC v2.2.2.	Программы воспроизведение мультимедиа включены в Astra Linux Special Edition, лицензия № 0013947-РБТ

МАТЕРИАЛЬНО-ТЕХНИЧЕСКОЕ ОБЕСПЕЧЕНИЕ ДИСЦИПЛИНЫ

Наименование помещений для самостоятельной работы	Оснащенность специальных помещений и помещений для самостоятельной работы обучающихся
<i>Аудитория № 214</i>	Комплект мебели: учебные столы и стулья. Технические средства: оснащена только для проведения лекций, без использования мультимедиа; может быть оснащена переносным мультимедиа-оборудованием: ноутбук, звуковая аудиосистема, мультимедиа-проектор, переносной экран.
<i>Аудитория № 215</i>	Комплект мебели: учебные столы и стулья. Технические средства: оснащена стационарным мультимедиа-оборудованием: компьютер, звуковая аудиосистема, мультимедиа-проектор, интерактивная доска SMART Board с лицензионным программным обеспечением.
<i>Аудитория № 220</i>	Комплект мебели: учебные столы и стулья. Технические средства: оснащена стационарным мультимедиа-оборудованием: компьютер, звуковая аудиосистема, мультимедиа-проектор.
<i>Компьютерный класс № 122</i>	Комплект мебели: учебные столы и стулья. Технические средства: оснащена материально-техническим оборудованием: 5 компьютеров с лицензионным программным обеспечением и возможностью выхода в сеть Интернет с доступом к электронным изданиям через сеть Интернет, телевизор, фото и видекамера, звуковая стереосистема, DVD-плеер, 2 микрофона.
<i>Компьютерный класс № 134</i>	Комплект мебели: учебные столы и стулья. Технические средства: оснащена материально-техническим оборудованием: 6 компьютеров с лицензионным программным обеспечением и возможностью выхода в сеть Интернет с доступом к электронным изданиям через сеть Интернет, ОС Alt Linux с пакетом дополнительных образовательных программ.
<i>Компьютерный класс № 218</i>	Комплект мебели: учебные столы и стулья. Технические средства: оснащена материально-техническим оборудованием: 6 компьютеров с лицензионным программным обеспечением и возможностью выхода в сеть Интернет с доступом к электронным изданиям через сеть Интернет.
<i>Компьютерный класс № 222</i>	Комплект мебели: учебные столы и стулья. Технические средства: оснащена материально-техническим оборудованием: 8 компьютеров с лицензионным программным обеспечением и возможностью выхода в сеть Интернет с доступом к электронным изданиям через сеть Интернет, ноутбук, проектор, звуковая аудиосистема.

Дисциплина проводится на базе вуза, с использованием кабинетов, оборудованных согласно современным требованиям необходимым комплектом компьютеров, программным обеспечением, техническими средствами обучения, выходом в сеть Интернет, средствами пожаротушения.

10. МЕТОДИЧЕСКИЕ РЕКОМЕНДАЦИИ ПО ОРГАНИЗАЦИИ ИЗУЧЕНИЯ ДИСЦИПЛИНЫ

Большинство тем дисциплины изучались студентами в школе, однако степень глубины изучения носила в большей мере ознакомительный характер. Сложность изучения дисциплины составляют темы, посвященные основным методам информатики.

Курс должен быть проиллюстрирован большим количеством примеров из жизни и профессиональной сферы. Для лабораторных работ необходимо подбирать задания, интересные студентам с точки зрения профессиональной подготовки, позволяющие сделать определенный базис для изучения дисциплин, опирающихся на данный курс. Необходимо осуществлять дифференцированный подход в преподавании этой дисциплины, так как практика показывает, что мотивы обучения и степень владения информационными технологиями обучающихся различны.

Рекомендуется соблюдать предложенную последовательность тем в преподавании дисциплины, так как такое расположение является наиболее проверенным практикой, и поэтому студентам будет легче ориентироваться в литературе в процессе самостоятельной работы.

Для успешного усвоения курса большое внимание необходимо уделить организации систематической работы студентов, посредством постоянного контроля выполнения всех видов работ и включения опросов-пятиминуток в начале каждого занятия по теоретическому материалу. Успешно используется при организации самостоятельной работы студентов электронные библиотеки вуза.

11. ОЦЕНОЧНЫЕ СРЕДСТВА ДЛЯ ТЕКУЩЕГО КОНТРОЛЯ И ПРОМЕЖУТОЧНОЙ АТТЕСТАЦИИ

Фонд оценочных средств разработан для проведения промежуточной аттестации обучающихся по дисциплине «**Информатика**» и входит в состав основной образовательной программы по направлению подготовки: 21.03.02 «Землеустройство и кадастры» (профиль «Кадастр и кадастровая оценка») (квалификация «Бакалавр»), реализуемой при подготовке обучающихся в федеральном государственном бюджетном образовательном учреждении высшего образования «Алтайский государственный гуманитарно-педагогический университет имени В.М. Шукшина». Фонд оценочных средств предназначен для проверки сформированности компетенций, заявленных в программе дисциплины «**Информатика**» в соответствии с учебным планом 21.03.02 «Землеустройство и кадастры» (профиль «Кадастр и кадастровая оценка») (квалификация «Бакалавр»).

Перечень компетенций с указанием этапов их формирования в процессе освоения образовательной программы

- способен осуществлять поиск, хранение, обработку и анализ информации из различных источников и баз данных, представлять ее в требуемом формате с использованием информационных, компьютерных и сетевых технологий (ОПК-1).

Компетенции, этапы	Индикаторы	Оценочные средства
ОПК-1 1-2 этап	<p>Знать:</p> <ul style="list-style-type: none"> – основные понятия информатики; – структуру и особенности информационных процессов в современном обществе; 	Практико-ориентированное задание: собеседование, практическое задание, проверочная работа.
	<p>Уметь:</p> <ul style="list-style-type: none"> – решать базовые задачи в области информатики; – работать с обще пользовательским программным обеспечением; 	
	<p>Владеть:</p> <ul style="list-style-type: none"> – основами информационных технологий в сфере учебно-профессиональной деятельности. 	

Компетенция ОПК-1 с указанием этапа формирования в процессе освоения образовательной программы

Компетенция ОПК-1 (способен осуществлять поиск, хранение, обработку и анализ информации из различных источников и баз данных, представлять ее в требуемом формате с использованием информационных, компьютерных и сетевых технологий) формируется на первом-втором этапе (1 курс) формирования компетенций.

Компетенция ОПК-1 формировалась в процессе изучения данной дисциплины и продолжит формироваться на следующих курсах в процессе изучения других учебных дисциплин, прохождения практик и итоговой государственной аттестации (Защита выпускной квалификационной работы).

Типовое контрольное задание для оценки сформированности данной компетенции направлено на демонстрацию готовности осуществлять поиск, хранение, обработку и анализ информации из различных источников и баз данных, представлять ее в требуемом формате с использованием информационных, компьютерных и сетевых технологий.

1. Типовое контрольное задание на этапе формирования ОПК-1:

Проверочные работы

**11.1. Проверочная работа 1
(типовое контрольное задание на этапе формирования ОПК-1)**

Вариант 1

1. Для чего предназначена программа Power Point? Опишите, как Вы будете открывать эту программу.
2. Опишите, как Вы будете копировать несколько файлов из папки «Мои документы» в папку «Студент», расположенную в корневом каталоге диска С.
3. Опишите, как Вы будете сохранять созданный в процессоре Word документ в файле. Файл должен храниться в папке Вашей группы.

4. Постройте информационную модель каталога музыкальных дисков в табличной форме.
5. В предложенной преподавателем базе данных создайте новую форму и сделайте отчет по указанному заданию.
6. Отформатируйте предложенный преподавателем текст согласно указанным требованиям.

Вариант 2

1. Для чего предназначена программа Excel? Опишите, как Вы будете открывать эту программу.
2. Опишите, как в программе Access Вы будете открывать файл, хранящийся в папке «Мои документы».
3. Опишите, как изменить размер букв, начертание, цвет и шрифт во фрагменте текста при редактировании документа в Word.
4. Постройте информационную модель российского гражданского паспорта в графовой форме.
5. По указанным преподавателем данным постройте диаграмму, используя табличный процессор.
6. Отформатируйте предложенный преподавателем текст согласно указанным требованиям.

11.2. Проверочная работа 2 (типичное контрольное задание на этапе формирования ОПК-1)

Вариант 1

1. Даны три числа **a**, **b** и **c**. Определите количество положительных чисел среди них.
2. Длина стороны треугольника равна **a**, периметр треугольника равен **P**, длины двух других сторон равны между собой. Найдите эти длины.
- 3.

После выполнения алгоритма

```

b:= 10
d:= 40
нц пока d >= b
|   d := d - b
кц

```

значение переменной **d** равно...

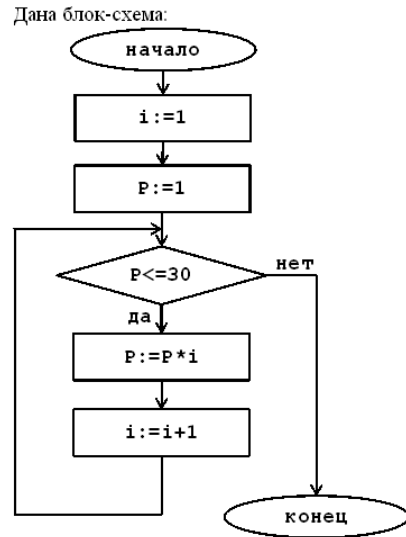
4. Робот действует по следующему алгоритму:
 - Шаг 1. Пройти 10 м прямо.
 - Шаг 2. Повернуть направо.
 - Шаг 3. Повторять шаги 1-2, пока не будет пройдено 60 м.
 - Шаг 4. Остановиться.

После выполнения шага 4 расстояние до точки, из которой робот начал свое движение, составит ...

5.

Тогда после исполнения алгоритма переменная I примет значение ...

6. Дана блок-схема
В результате выполнения алгоритма значение переменной S равно ...



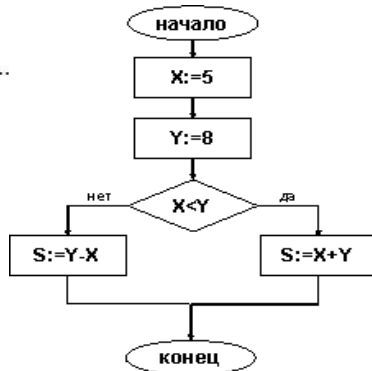
Вариант 2

1. Могут ли три данных положительных числа быть длинами сторон треугольника?
2. Длина стороны куба равна **a**. Найдите объем куба и сумму длин всех его ребер.
3. Значениями переменных **a** и **b** являются натуральные числа. Пусть **a=75** и **b=15** тогда в результате работы следующего алгоритма:
 1. Если, **a=b**, то работа алгоритма закончена; иначе выполняется пункт 2;
 2. Если **a>b**, то переменной **a** присваивается значение **a-b**; иначе переменной **b** присваивается значение **b-a**;
3. Выполняется пункт 1 данного алгоритма.
4. Переменная **a** примет значение равное ...

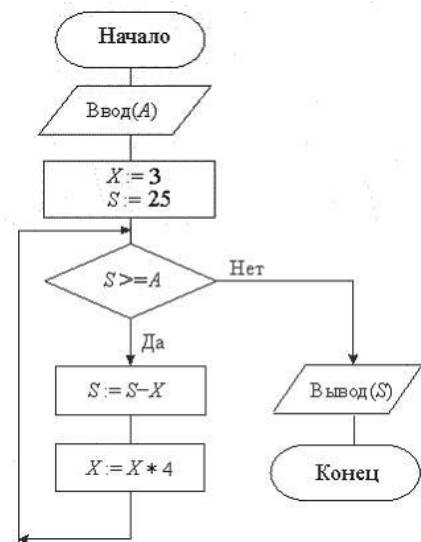
Значение переменной d после выполнения фрагмента алгоритма (операции $\text{mod}(x, y)$ – получение остатка целочисленного деления x на y , $\text{div}(x, y)$ –целочисленное деление x на y)

$k := 30$
выбор
 | **при** $\text{div}(k, 12) = 4$: $d := k$;
 | **при** $\text{div}(k, 12) < 5$: $d := 2$;
 | **при** $\text{mod}(k, 12) > 9$: $d := 3$;
 | **иначе** $d := 1$;
все

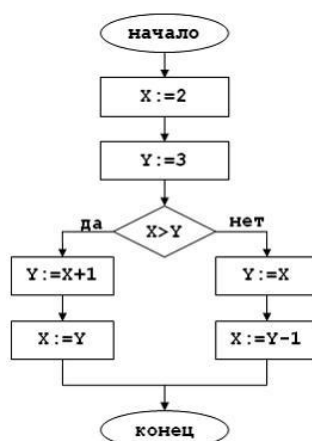
равно..



5. С клавиатуры вводится значение $A=10$. Тогда в результате выполнения алгоритма, блок-схема которого изображена на рисунке, значение переменной S будет равно



6. В результате исполнения алгоритма значения переменных X и Y равны



2. Типовое контрольное задание на этапе формирования ОПК-1:

Практические задания

11.3. Практические задания к зачету (1 семестр)

(типовое контрольное задание на этапе формирования ОПК-1)

1. С помощью текстового процессора подготовить и оформить реферат по заданной теме.
2. Подготовить презентацию по заданной теме.

3. Типовое контрольное задание на этапе формирования ОПК-1:

11.4. Собеседование с практическими примерами на компьютере (типовое контрольное задание на этапе формирования ОПК-1)

Тематика вопросов к экзамену(2 семестр)

1. Основные понятия информатики: информационное моделирование.
2. Основные понятия информатики: системы и управление ими.
3. Информация как часть физического мира, количество информации.
4. Международные системы кодирования информации.
5. Кодирование чисел в памяти компьютера.
6. Алгоритм и его свойства, запись алгоритмов.
7. Правовое регулирование сферы информационных технологий.
8. Основные характеристики устройств персонального компьютера.
9. Назначение и основные функции операционных систем.
10. Организация файловых систем.
11. Служебное программное обеспечение: архиваторы.
12. Служебное программное обеспечение: антивирусные программы.
13. Технологии обработки текстов.
14. Технологии подготовки мультимедийных презентаций.
15. Технологии обработки табличной информации.
16. Технологии хранения данных: информационные системы и базы данных.

17. Состав и функции систем управления базами данных.
18. Назначение и развитие компьютерных сетей.
19. Принципы организации глобальной сети Интернет.
20. Разметка и программы просмотра веб-страниц.

**Критерии оценки компетенции (ОПК-1)
в рамках типового контрольного задания:**

1. Соответствие ответа формулировке вопроса. Содержательность, глубина и полнота ответа. Достоверность излагаемого материала (0-40 баллов).
2. Аргументированность, логичность (0-30 баллов).
3. Достаточный научно-теоретический уровень ответа (0-30 баллов).

Типовое контрольное задание оценивается по 100-балльной шкале, которая переводится в пяти балльную шкалу в соответствии с действующим на текущий момент Положением о рейтинговой системе текущего контроля успеваемости и промежуточной аттестации студентов.

**Уровни сформированности компетенции (ОПК-1)
в рамках типового контрольного задания:**

Уровни	Показатели
пороговый	ответ в основном правильный, но схематичный, обнаруживающий лишь умение поверхностно и с отклонениями от последовательности изложения раскрыть материал; научно-теоретический уровень ответа не достаточен; нет обобщений и выводов в полном объеме, имеются существенные ошибки в формулировке определений.
базовый	ответ, обнаруживает хорошее знание и понимание материала, умение излагать свои мысли последовательно и грамотно. В ответе может быть недостаточно полно развернута аргументация, возможны отдельные затруднения в формулировке выводов, иллюстративный материал может быть представлен недостаточно, приводимые примеры не точные, отдельные ошибки в формулировке понятий
повышенный	ответ исчерпывающий, точный, проявлено умение пользоваться материалом текстов по предмету для аргументации и самостоятельных выводов, свободное владение соответствующей терминологией, навыками анализа, умение излагать свои мысли последовательно с необходимыми обобщениями и выводами, используя термины.

Методические материалы, определяющие процедуры оценивания

Целью промежуточной аттестации по данной дисциплине является оценка уровня сформированности компетенций в результате усвоения знаний, приобретения умений, навыков и опыта деятельности в рамках освоения дисциплины (модуля).

Процедура оценивания охватывает обучающихся, освоивших дисциплину (модуль) Процедура оценивания проводится по окончании освоения дисциплины (модуля). Оценка уровня сформированности компетенций на этапах их формирования определяется на основании собеседования, включающих теоретические вопросы или задания, в которых обучающемуся предлагают осмыслить реальную профессионально-ориентированную ситуацию, необходимую для решения данной проблемы; при этом актуализируется определенный комплекс знаний, необходимый для разрешения данной проблемы. Оценивание ответов обучающихся проводится в соответствии с приведенными критериями.

На основании ответов (ответов на тест, выполнение практико-ориентированного задания) оценивается уровень сформированности компетенций на этапах их формирования в рамках дисциплины (модуля), а также уровень знаний, умений, навыков и опыта деятельности, по результатам выставляется оценка. Результаты проведения процедуры в установленном порядке проставляются преподавателем в зачетные книжки обучающихся и электронные ведомости. По результатам проведения процедуры оценивания преподавателем делается вывод о результатах промежуточной аттестации по дисциплине.

Процедура оценивания (зачет, экзамен) соответствует действующим в вузе текущим положениям, включая Положение о рейтинговой системе текущего контроля успеваемости и промежуточной аттестации студентов.

Сведения о состоянии программы

Учебный год	Основание	Отметка о наличии изменений	Подпись зав.кафедрой